

Spis ZHR – kadencja 2016-2018

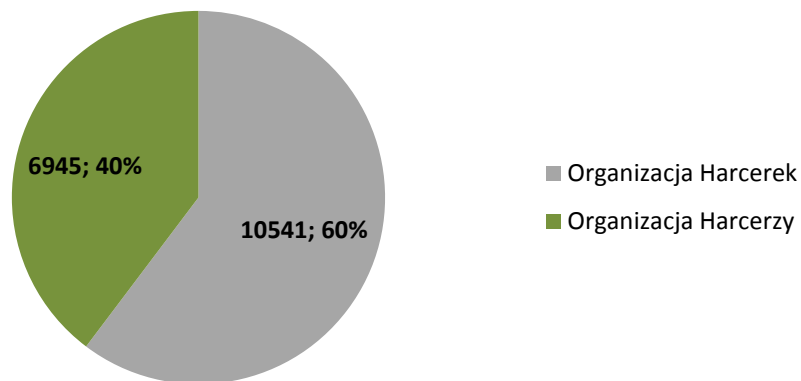
Zgodnie z obowiązującymi przepisami wewnętrznymi w ZHR każdego roku przeprowadzany jest spis harcerski i instruktorski, którego celem jest otrzymanie danych o liczbie członków i strukturach organizacyjnych, a także pośrednio o prowadzonej pracy wychowawczej. W latach 2012-2014 spisy wykonywane były przy pomocy narzędzi informatycznych – programów dostępnych za pośrednictwem sieci internetowej – pod nazwą Baobab (spis harcerski – autor aplikacji Adam Przymusiła) oraz CESEI (spis instruktorski - autor aplikacji Łukasz Romanowski). W latach 2015-2016 poprzednie Naczelnictwo zdecydowało o budowie nowej aplikacji spisowej zastępując dotychczasowe narzędzia, jednym spisem CESEI. Komisarzem spisowym w za rok 2014 był phm. Adam Skarżyński, a za 2015 była hm. Renata Adrian-Cieślak, od roku 2016 komisarzem spisowym jest hm. Monika Jaskuła.

Obecne Naczelnictwo podjęło decyzję o kontynuowaniu spisu przy pomocy stworzonej na nowo aplikacji CESEI łączącej w sobie spis harcerski i spis instruktorski. Spis za rok 2016 był drugim pełnym spisem w „nowej” aplikacji i pokazał liczne błędy programistyczno – logiczne, dlatego przed spisem za rok 2017 aplikacja została poprawiona, przebudowana o nowe funkcjonalności umożliwiające poprawne jej funkcjonowanie i zarządzanie.

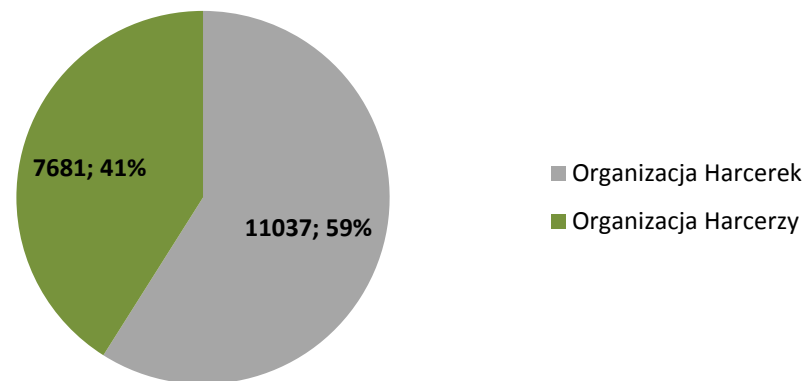
Stan ZHR w podziale na organizacje za lata 2016-2017 prezentują wykresy:

	rok 2016	rok 2017
Organizacja Harcerzek	10541	11037
Organizacja Harcerzy	6945	7681
łącznie liczba:	17486	18718

spis za rok 2016



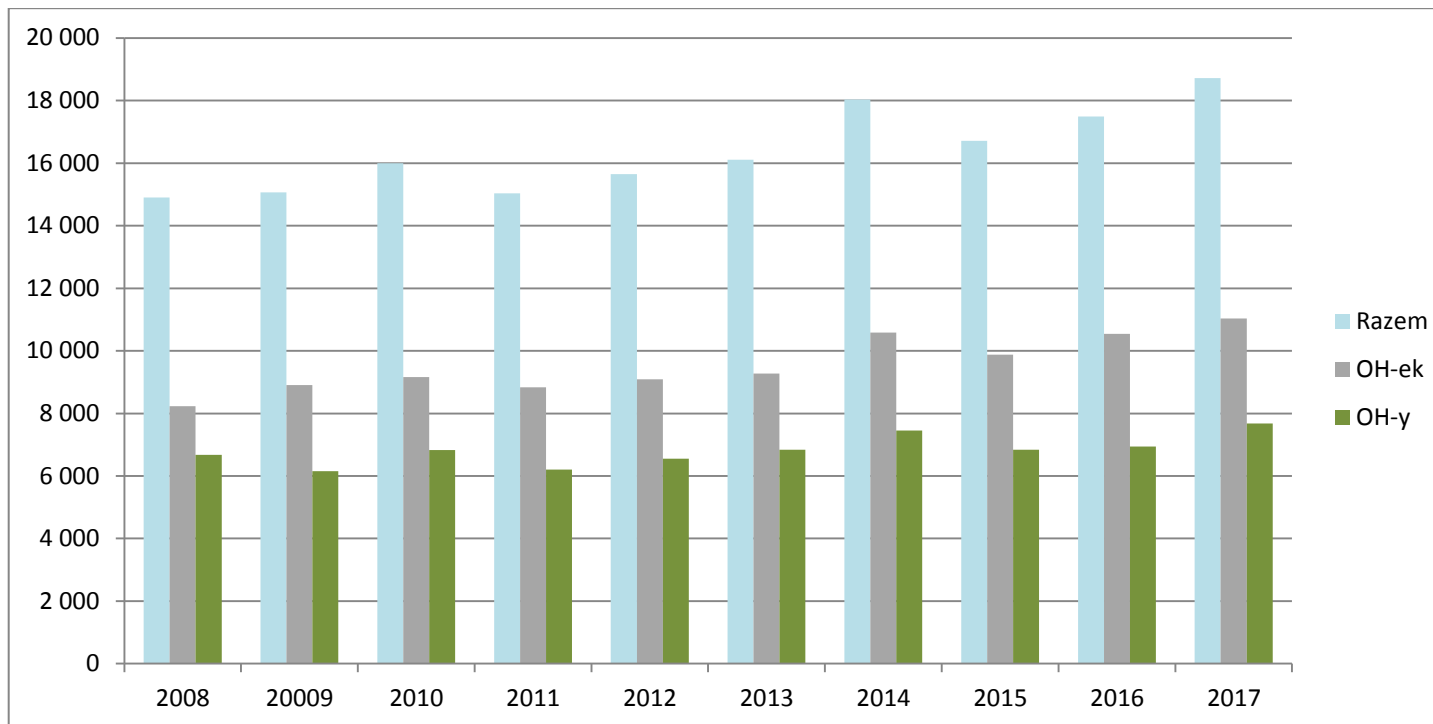
spis za rok 2017



Dane spisowe nie są danymi pełnymi, co wynika z faktu nie spisywania się co roku pewnej ilości jednostek oraz instruktorów. W roku 2016 nie wszystkie chorągwie się spisały, w wielu chorągwiach spis był niekompletny, w 2017 nie spisała się tylko jedna chorągiew męska, zaś pozostałe chorągwie spisały się w 100% lub z brakami pojedynczych jednostek i instruktorów.

Obecnie spis jest otwartą aplikacją, dlatego pojawiają się spóźnialskie spisy instruktorów oraz drużyn, dane prezentowane w raporcie są stanem na dzień 31.12.2017 roku, zaś pobrane z aplikacji na dzień 2.04.2018r.

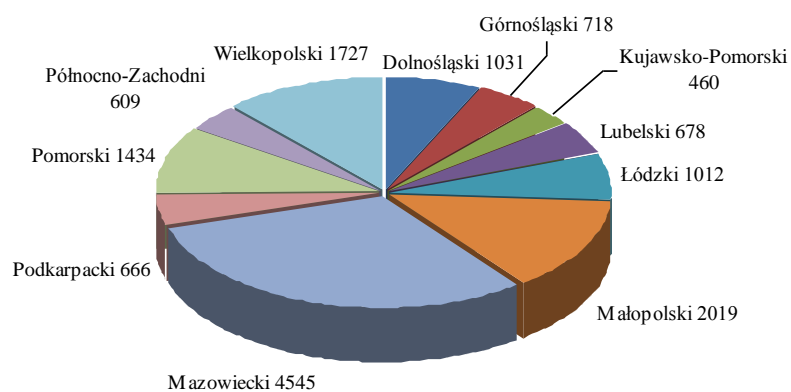
Liczba członków ZHR w poszczególnych latach od 2008 roku do 2017 roku:



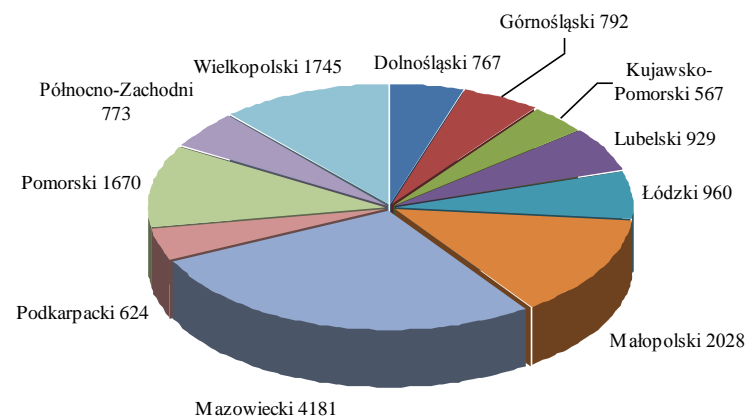
	2008	2009	2010	2011	2012	2013	2014	2015	2016	2017
Razem	14 899	15 062	15 993	15 037	15 645	16 104	18 035	16 716	17 486	18 718
OH-ek	8 226	8 908	9 164	8 832	9 090	9 270	10 586	9 882	10 541	11 037
OH-y	6 673	6 154	6 829	6 205	6 555	6 834	7 449	6 834	6 945	7 681

**Stan liczbowy członków ZHR w poszczególnych okręgach według danych na dzień 31.12. każdego roku
(lata 2008 – 2015 - na podstawie sprawozdania naczelnictwa z 2016 roku)**

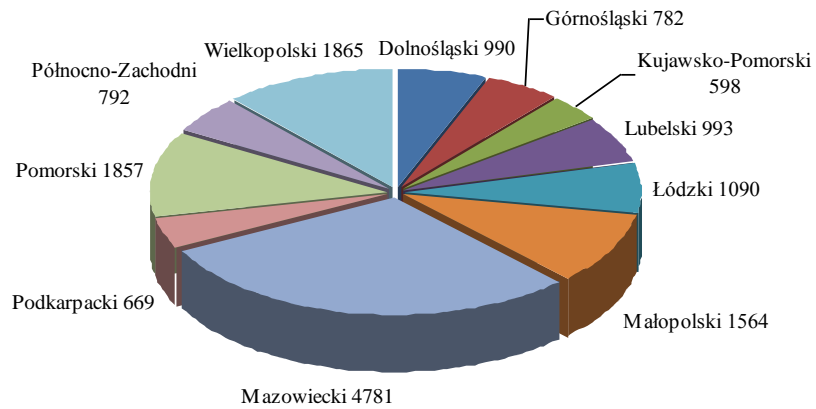
Struktura liczbowo członków ZHR wg okręgów w roku 2008



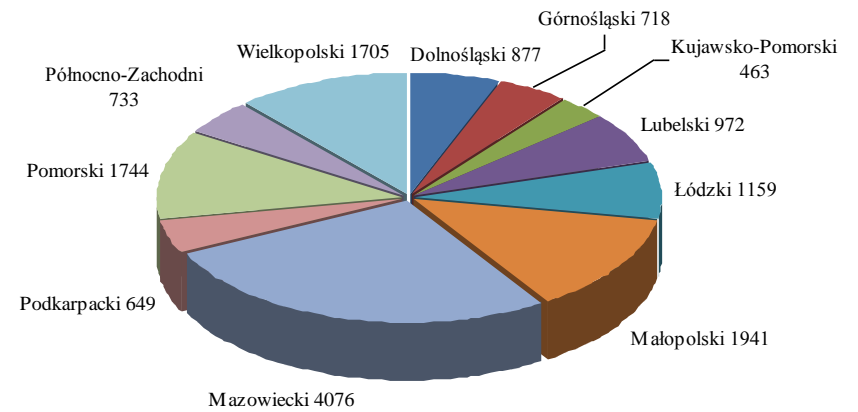
Struktura liczbowo członków ZHR wg okręgów w roku 2009

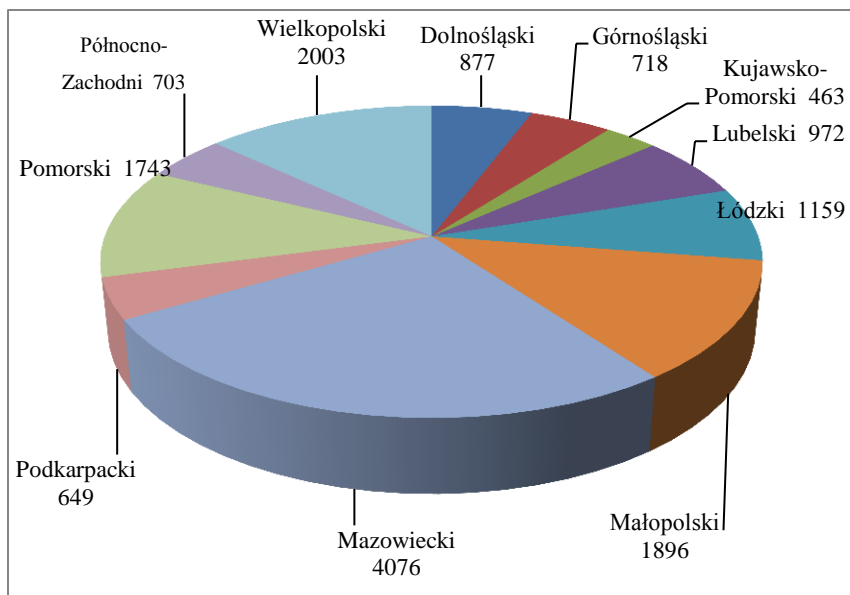


Struktura liczbowa członków ZHR wg okręgów w roku 2010

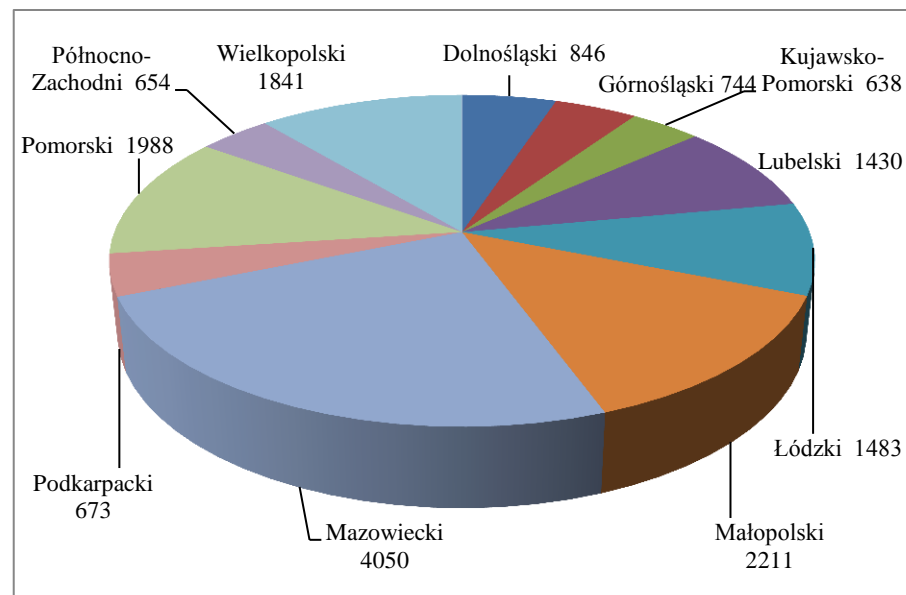


Struktura liczbowa członków ZHR wg okręgów w roku 2011



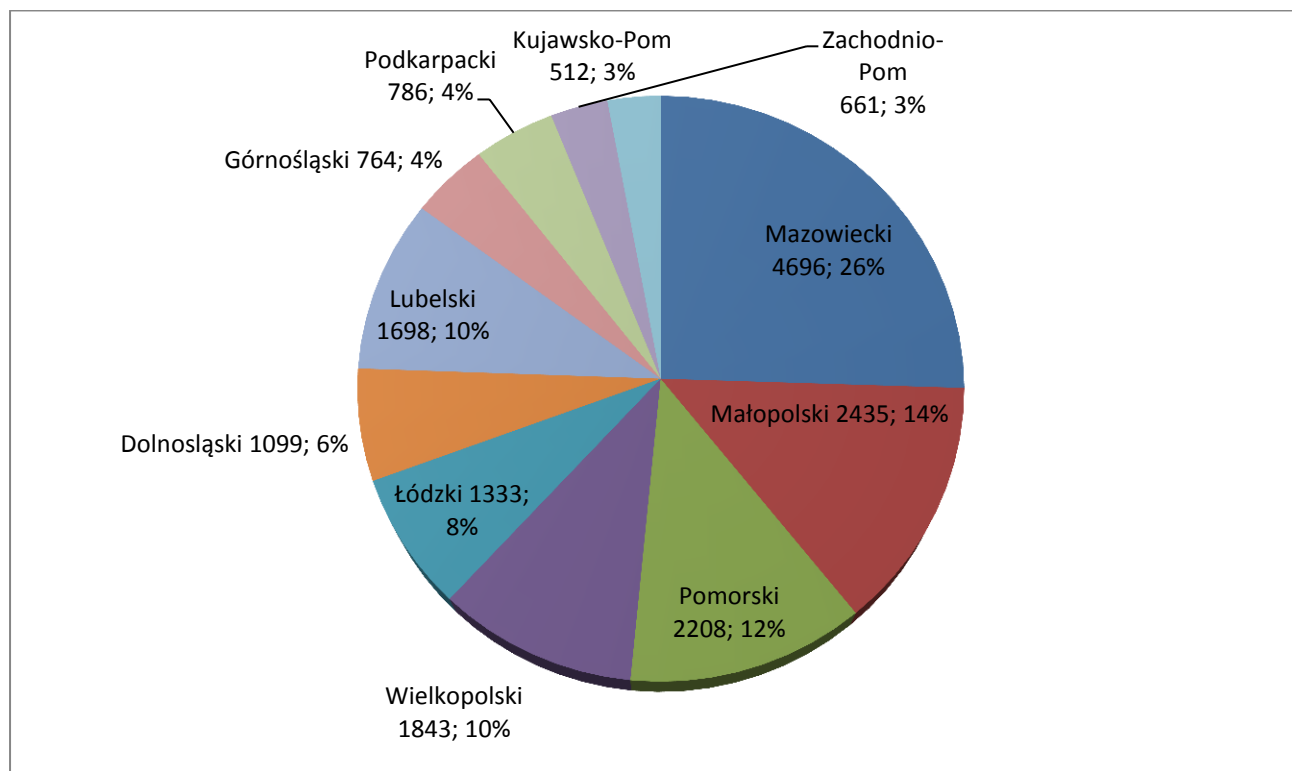


Struktura liczbowa ZHR wg okręgów w roku 2012

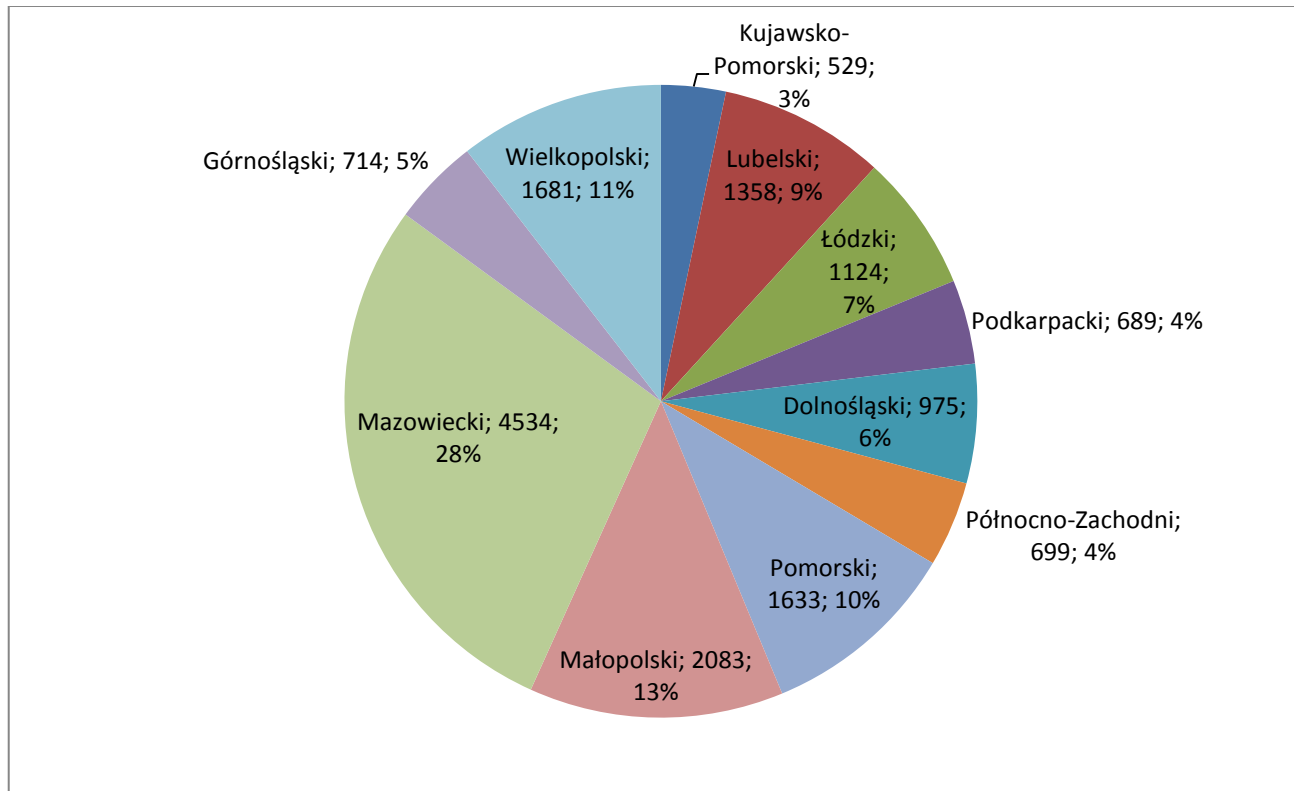


Struktura liczbowa ZHR wg okręgów w roku 2013

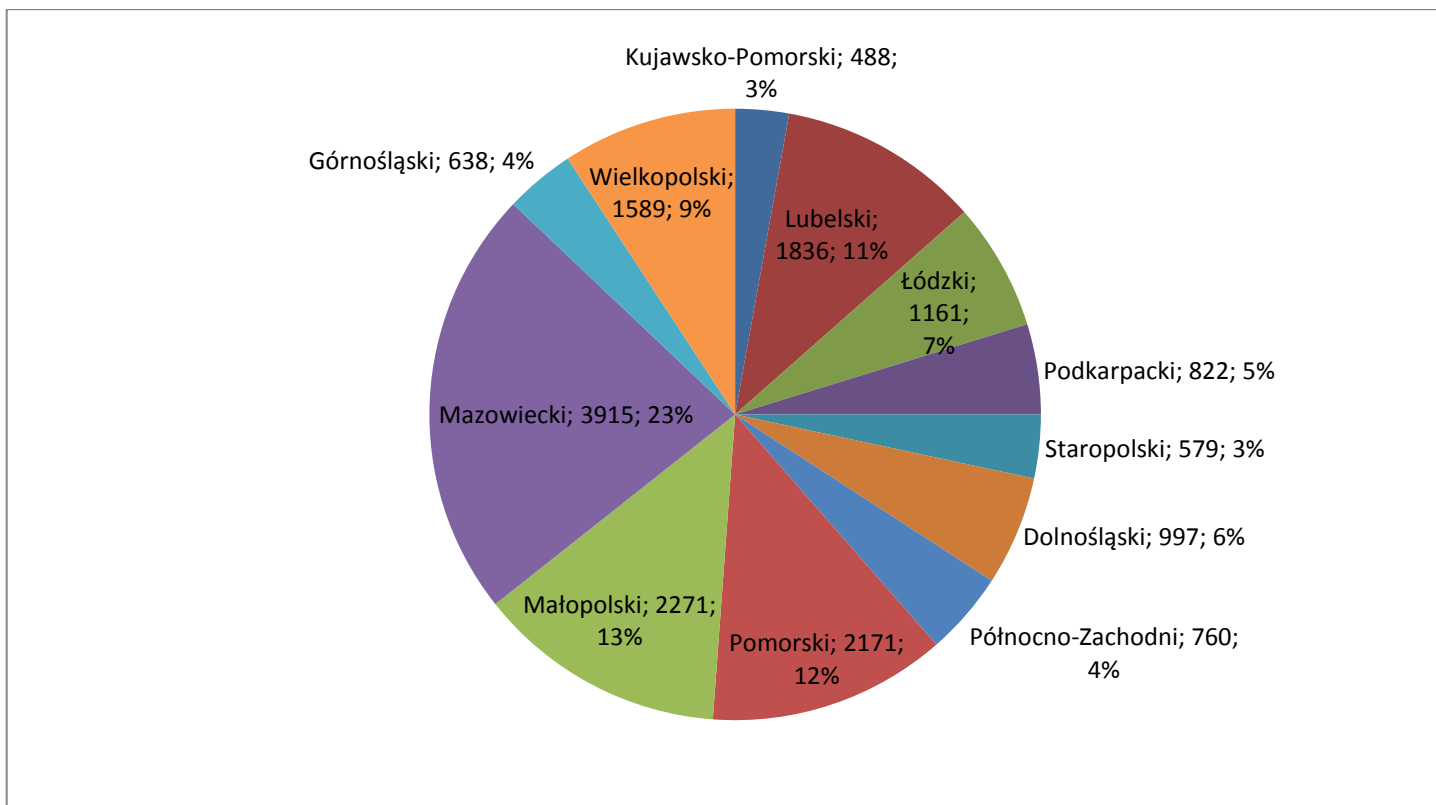
Struktura liczbowa członków ZHR wg okręgów za rok 2014



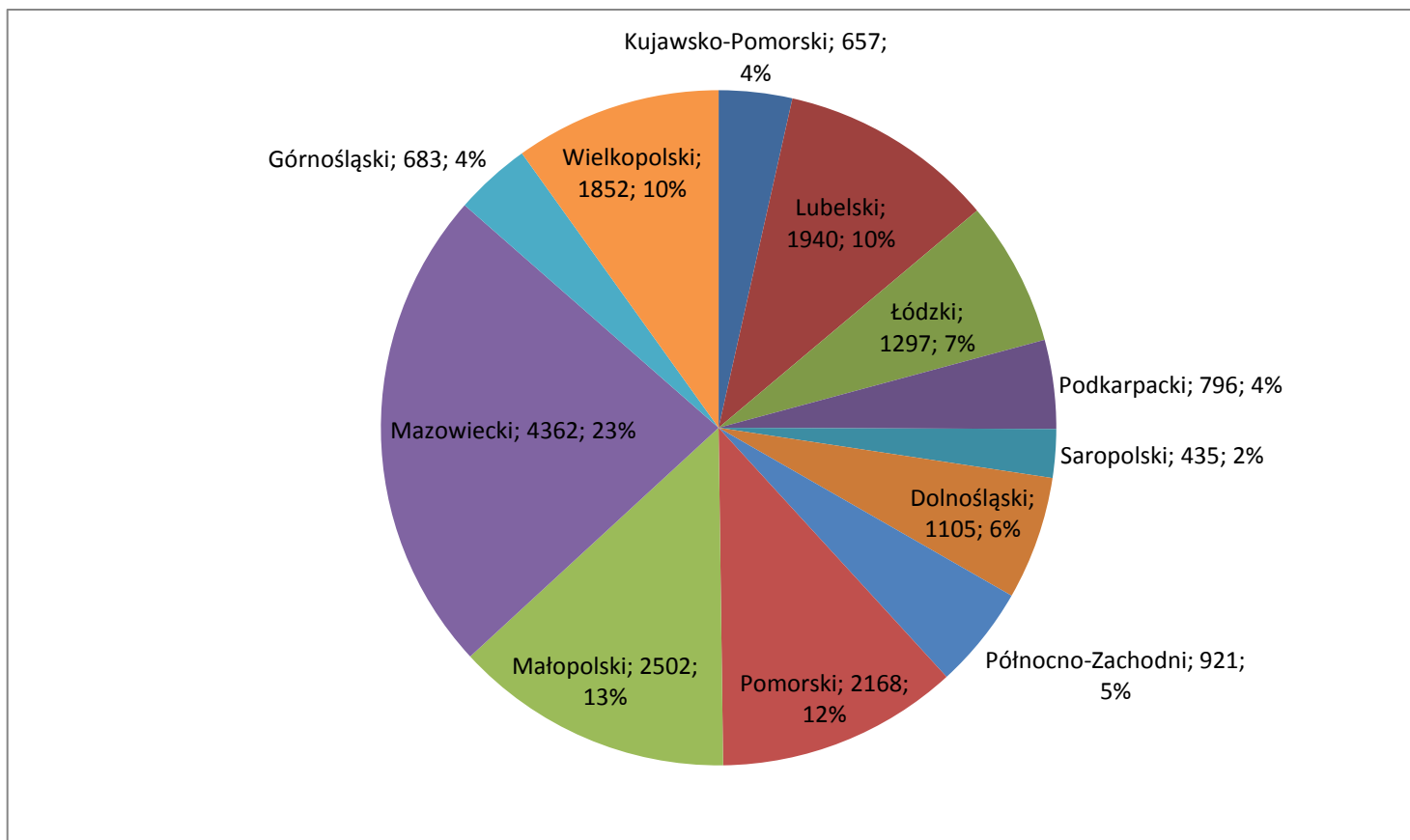
Struktura liczbowa członków ZHR wg okręgów za rok 2015



Struktura liczbowa członków ZHR wg okręgów za rok 2016



Struktura liczbowa członków ZHR wg okręgów za rok 2017



Opracowanie: hm. Monika Jaskuła